



ТЕРРИТОРИАЛЬНЫЙ ОРГАН
ФЕДЕРАЛЬНОЙ СЛУЖБЫ
ГОСУДАРСТВЕННОЙ СТАТИСТИКИ
ПО ОРЛОВСКОЙ ОБЛАСТИ

Заработная плата работников Орловской области



апрель 2023 года



ТЕРРИТОРИАЛЬНЫЙ ОРГАН
ФЕДЕРАЛЬНОЙ СЛУЖБЫ
ГОСУДАРСТВЕННОЙ СТАТИСТИКИ
ПО ОРЛОВСКОЙ ОБЛАСТИ

Заработная плата работников Орловской области

апрель 2023 года

- 01 Среднемесячная номинальная начисленная заработная плата
- 02 Темпы роста (снижения) номинальной начисленной и реальной заработной платы
- 03 Среднемесячная номинальная начисленная заработная плата по видам экономической деятельности
- 04 Среднемесячная номинальная начисленная заработная плата по основным видам обрабатывающих производств
- 05 Соотношение заработной платы работников с МРОТ и величиной прожиточного минимума

* Ежемесячные данные оперативной статистики





СРЕДНЕМЕСЯЧНАЯ НОМИНАЛЬНАЯ НАЧИСЛЕННАЯ ЗАРАБОТНАЯ ПЛАТА РУБЛЕЙ

Апрель 2023 г.

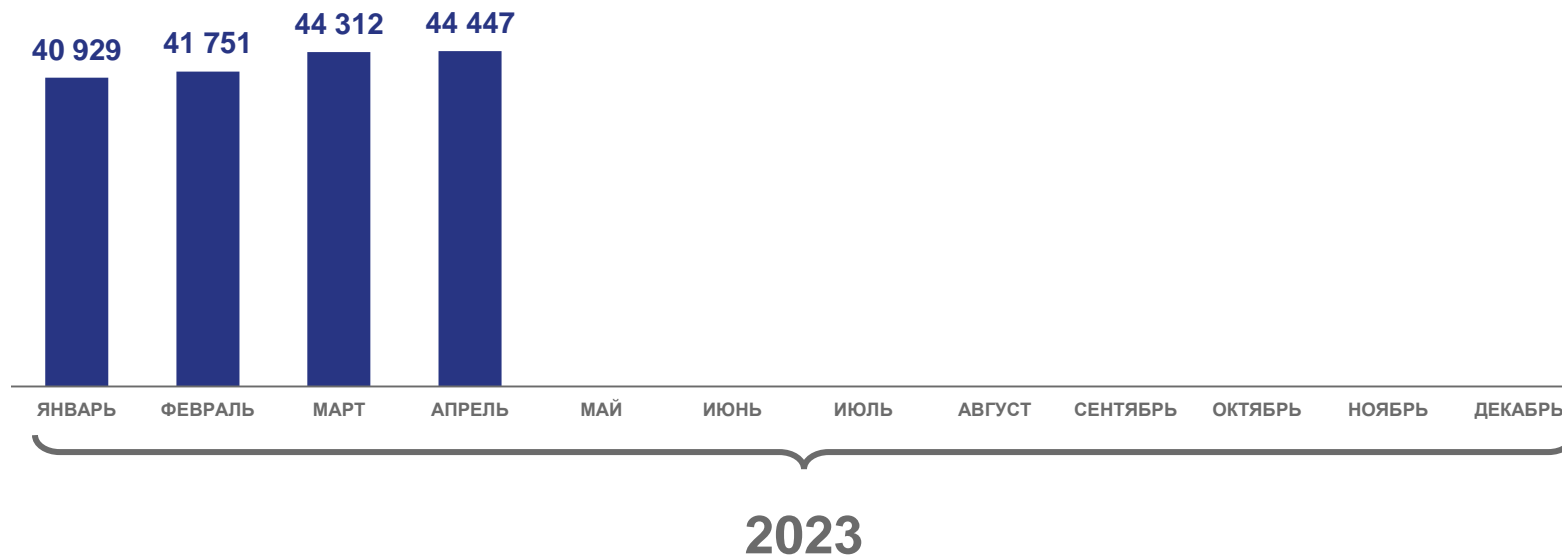
44 447 рублей

 **+0,3%**

к марту 2023 года

 **+16,0%**

к апрелю 2022 года





ТЕМПЫ РОСТА (СНИЖЕНИЯ) НОМИНАЛЬНОЙ НАЧИСЛЕННОЙ И РЕАЛЬНОЙ ЗАРАБОТНОЙ ПЛАТЫ

Апрель 2023 г.
к марту 2023 г.

▲ **100,3%**

Номинальная

▼ **99,9%**

Реальная

Номинальная заработная плата, в % к предыдущему месяцу



2023

Реальная заработная плата, в % к предыдущему месяцу



2023





ТЕМПЫ РОСТА (СНИЖЕНИЯ) НОМИНАЛЬНОЙ НАЧИСЛЕННОЙ И РЕАЛЬНОЙ ЗАРАБОТНОЙ ПЛАТЫ

Апрель 2023 г.
к апрель 2022 г.

▲ **116,0%**

Номинальная

▲ **113,8%**

Реальная

Номинальная заработная плата, в % к соответствующему месяцу предыдущего года

118.3 119.8 114.9 116.0

ЯНВАРЬ ФЕВРАЛЬ МАРТ АПРЕЛЬ МАЙ ИЮНЬ ИЮЛЬ АВГУСТ СЕНТЯБРЬ ОКТЯБРЬ НОЯБРЬ ДЕКАБРЬ

2023

Реальная заработная плата, в % к соответствующему месяцу предыдущего года

105.2 107.3 111.0 113.8

ЯНВАРЬ ФЕВРАЛЬ МАРТ АПРЕЛЬ МАЙ ИЮНЬ ИЮЛЬ АВГУСТ СЕНТЯБРЬ ОКТЯБРЬ НОЯБРЬ ДЕКАБРЬ

2023



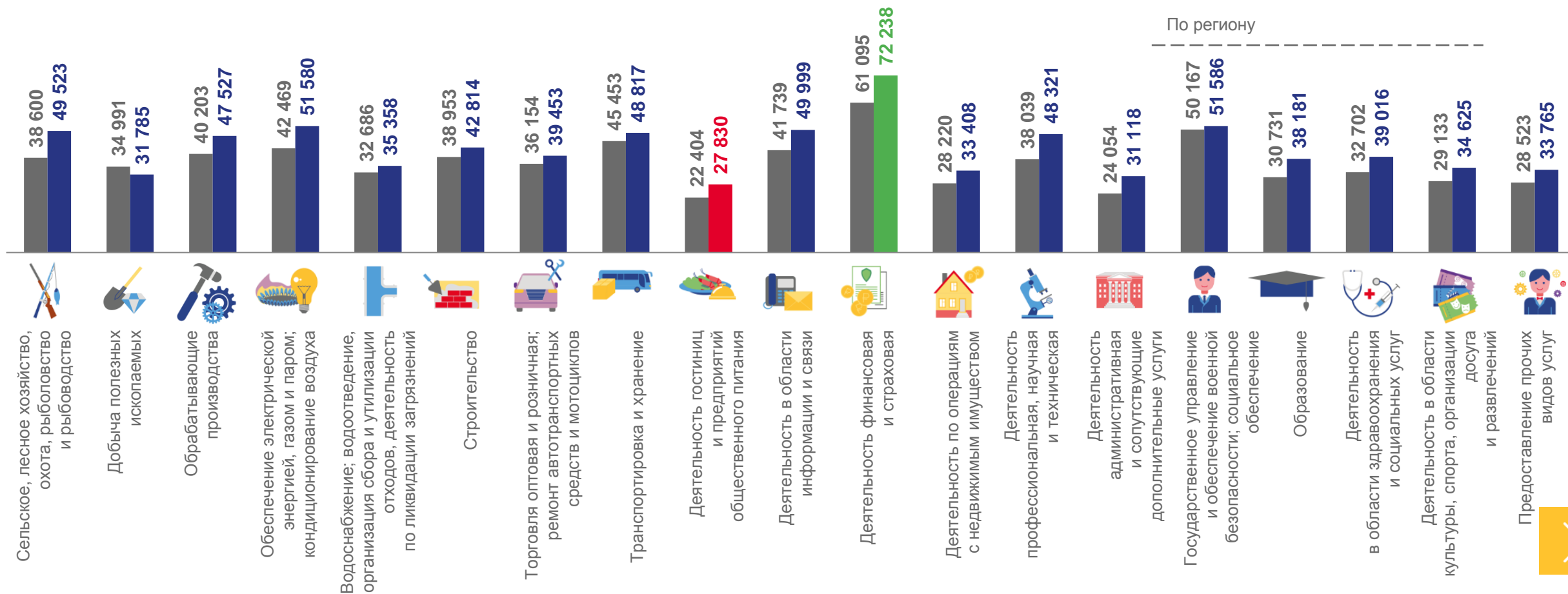


СРЕДНЕМЕСЯЧНАЯ НОМИНАЛЬНАЯ НАЧИСЛЕННАЯ ЗАРАБОТНАЯ ПЛАТА ПО ВИДАМ ЭКОНОМИЧЕСКОЙ ДЕЯТЕЛЬНОСТИ

РУБЛЕЙ

44 447 рублей

По региону



■ Апрель 2022 года

■ Апрель 2023 года



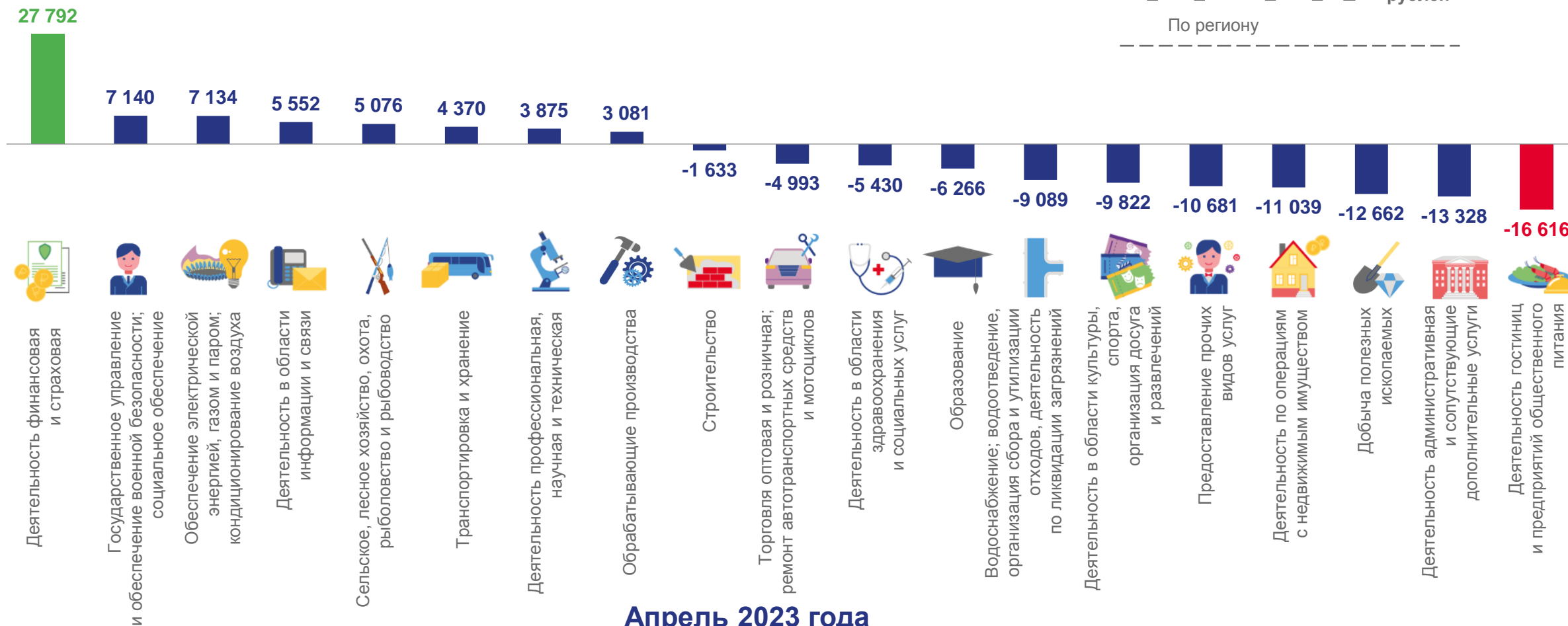
ОТКЛОНЕНИЕ СРЕДНЕМЕСЯЧНОЙ ЗАРАБОТНОЙ ПЛАТЫ ОСНОВНЫХ ВИДОВ ЭКОНОМИЧЕСКОЙ ДЕЯТЕЛЬНОСТИ ОТ СРЕДНЕОБЛАСТНОГО УРОВНЯ

РУБЛЕЙ

44 447

рублей

По региону



Апрель 2023 года





ТЕМПЫ РОСТА (СНИЖЕНИЯ) НОМИНАЛЬНОЙ НАЧИСЛЕННОЙ ЗАРАБОТНОЙ ПЛАТЫ ПО ВИДАМ ЭКОНОМИЧЕСКОЙ ДЕЯТЕЛЬНОСТИ

Апрель 2023 г. к марту 2023 г.





ТЕМПЫ РОСТА (СНИЖЕНИЯ) НОМИНАЛЬНОЙ НАЧИСЛЕННОЙ ЗАРАБОТНОЙ ПЛАТЫ ПО ВИДАМ ЭКОНОМИЧЕСКОЙ ДЕЯТЕЛЬНОСТИ

Апрель 2023 г. к апрелю 2022 г.

<p>Сельское, лесное хозяйство, охота, рыболовство и рыбоводство</p>	▲ 128,1%	<p>Торговля оптовая и розничная; ремонт автотранспортных средств и мотоциклов</p>	▲ 109,1%	<p>Деятельность профессиональная, научная и техническая</p>	▲ 127,0%
<p>Добыча полезных ископаемых</p>	▼ 90,8%	<p>Транспортировка и хранение</p>	▲ 107,5%	<p>Деятельность административная и сопутствующие дополнительные услуги</p>	▲ 129,4%
<p>Обрабатывающие производства</p>	▲ 116,7%	<p>Деятельность гостиниц и предприятий общественного питания</p>	▲ 124,2%	<p>Государственное управление и обеспечение военной безопасности; социальное обеспечение</p>	▲ 102,8%
<p>Обеспечение электрической энергией, газом и паром; кондиционирование воздуха</p>	▲ 121,5%	<p>Деятельность в области информации и связи</p>	▲ 119,8%	<p>Образование</p>	▲ 124,2%
<p>Водоснабжение; водоотведение, организация сбора и утилизации отходов, деятельность по ликвидации загрязнений</p>	▲ 108,2%	<p>Деятельность финансовая и страховая</p>	▲ 118,2%	<p>Деятельность в области здравоохранения и социальных услуг</p>	▲ 119,3%
<p>Строительство</p>	▲ 109,9%	<p>Деятельность по операциям с недвижимым имуществом</p>	▲ 118,4%	<p>Предоставление прочих видов услуг</p>	▲ 118,9%
				<p>Предоставление прочих видов услуг</p>	▲ 118,4%



СРЕДНЕМЕСЯЧНАЯ НОМИНАЛЬНАЯ НАЧИСЛЕННАЯ ЗАРАБОТНАЯ ПЛАТА ПО ВИДАМ ЭКОНОМИЧЕСКОЙ ДЕЯТЕЛЬНОСТИ

РУБЛЕЙ

44 447

рублей

По региону

Лидирующие виды экономической деятельности по оплате труда работников



Аутсайдеры среди видов экономической деятельности по оплате труда работников



Апрель 2023 года





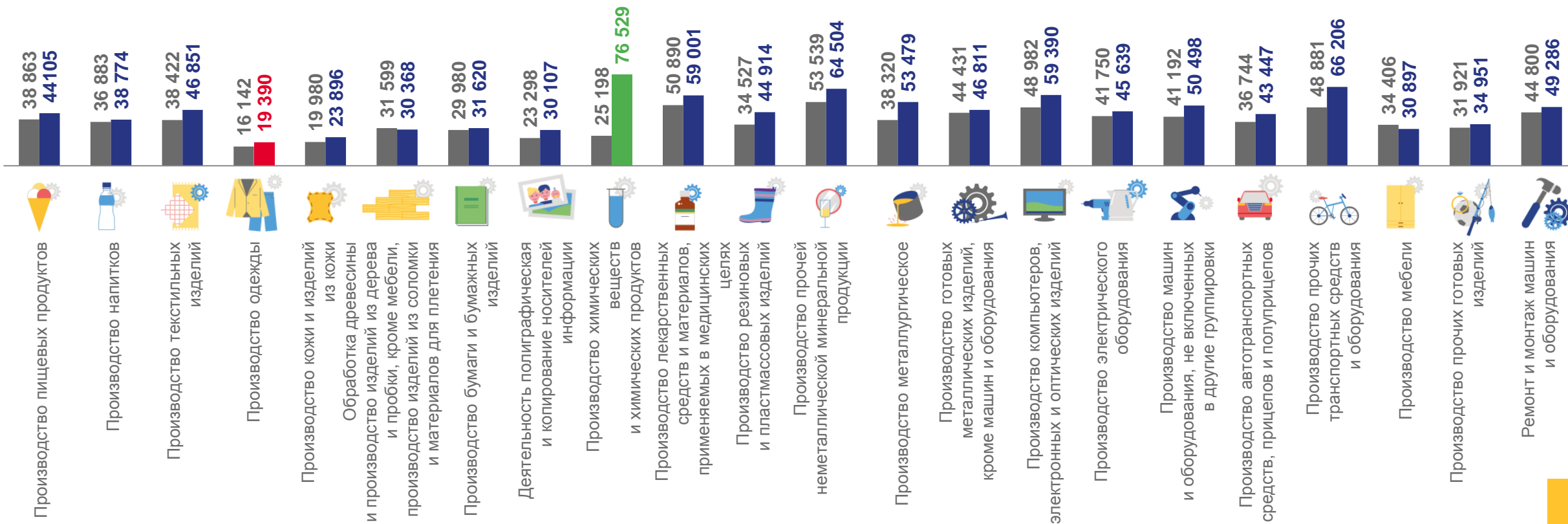
СРЕДНЕМЕСЯЧНАЯ НОМИНАЛЬНАЯ НАЧИСЛЕННАЯ ЗАРАБОТНАЯ ПЛАТА ПО ОСНОВНЫМ ВИДАМ ОБРАБАТЫВАЮЩИХ ПРОИЗВОДСТВ

РУБЛЕЙ



47 527 рублей

Обрабатывающие производства



■ Апрель 2022 года

■ Апрель 2023 года





СРЕДНЕМЕСЯЧНАЯ НОМИНАЛЬНАЯ НАЧИСЛЕННАЯ ЗАРАБОТНАЯ ПЛАТА ПО ОСНОВНЫМ ВИДАМ ОБРАБАТЫВАЮЩИХ ПРОИЗВОДСТВ

РУБЛЕЙ




47 527

рублей

Обрабатывающие производства

Лидирующие виды экономической деятельности по оплате труда работников



Аутсайдеры среди видов экономической деятельности по оплате труда работников





СООТНОШЕНИЕ ЗАРАБОТНОЙ ПЛАТЫ РАБОТНИКОВ С МРОТ И ВЕЛИЧИНОЙ ПРОЖИТОЧНОГО МИНИМУМА

Минимальный размер
оплаты труда (МРОТ)

16 242 рубля

с 1 января 2023 г.

Федеральный закон от 19.12.2022 N 522-ФЗ
"О внесении изменения в статью 1 Федерального
закона "О минимальном размере оплаты труда"
и о приостановлении действия ее отдельных
положений"

Величина прожиточного
минимума трудоспособного
населения

14 572 рубля

с 1 января по 31 декабря 2023 г.

Постановление Правительства Орловской области
от 21.12.2022 г. № 828

Заработная плата работников предприятий и организаций Орловской области,
в разгах к минимальному размеру оплаты труда



2023

Заработная плата работников предприятий и организаций Орловской области,
в разгах к величине прожиточного минимума трудоспособного населения



2023

